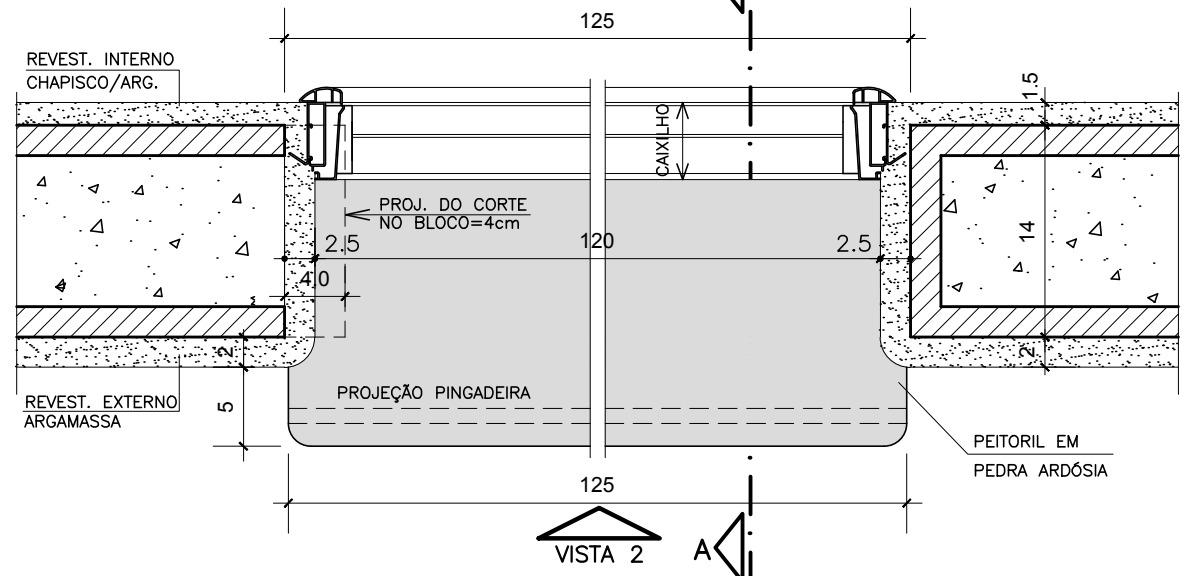


## PLANTA – PEDRA ARDÓSIA

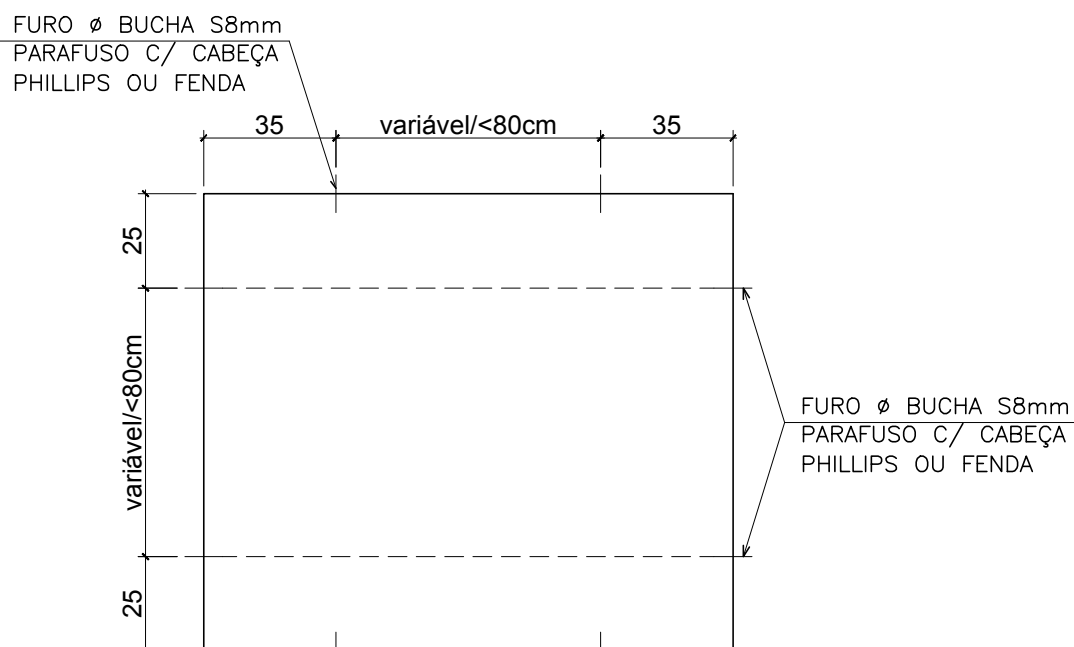
(18x124,5 e=2,0)  
ESC. 1:5  
DIMENSÕES EM CENTÍMETROS

VISTA 1



## PLANTA PEITORIL – EXEMPLO

ESC. 1:5  
DIMENSÕES EM CENTÍMETROS

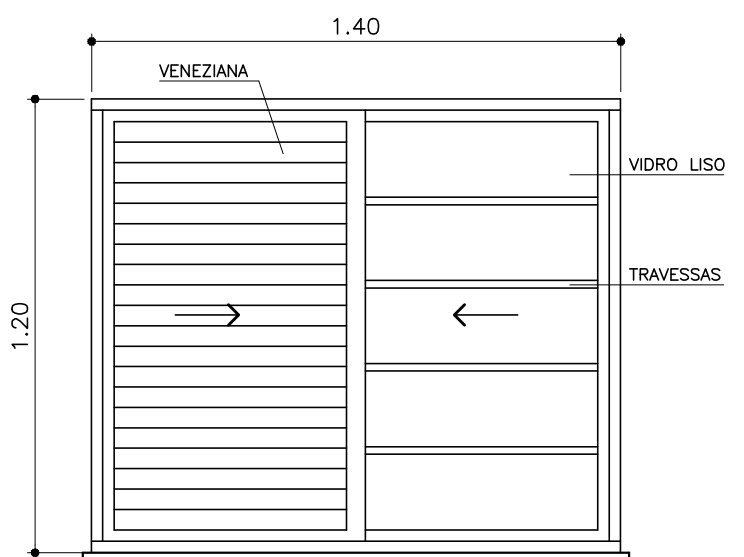


OBS.:

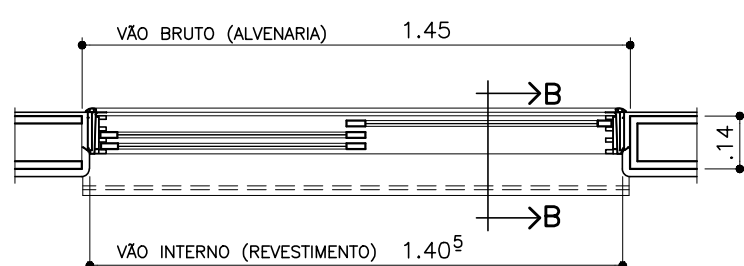
1-A REQUADRAÇÃO DO VÃO DEVERÁ SER PINTADO ANTES DA INSTALAÇÃO DO CAIXILHO COM O MESMO TIPO DA FACHADA (LÁTEX ACRÍLICO C/ 3 DEMÃO).

ESQUEMA DE FIXAÇÃO DA JANELA OU SEGUIR INSTRUÇÕES DO FABRICANTE  
SEM ESCALA  
DIMENSÕES EM CENTÍMETROS.

## JANELA VENEZIANA DE CORRER DORMITÓRIOS



VISTA EXTERNA

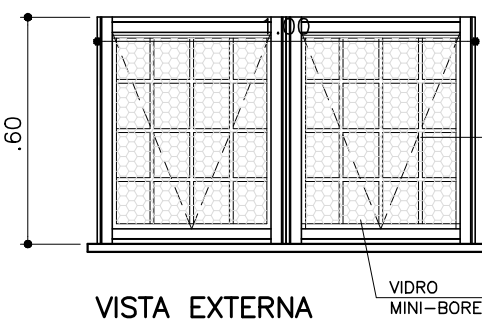


PLANTA JANELA DE CORRER(VENEZIANA)

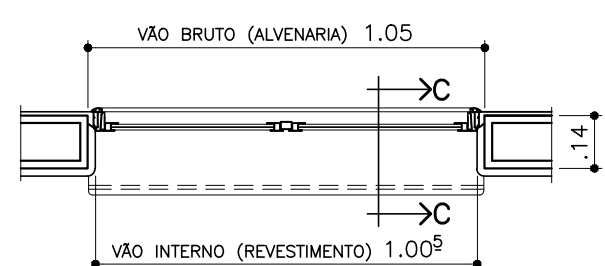
3 folhas: 1 veneziana de correr  
1 veneziana de correr (c/ ventilação)  
1 vidro de correr com travessas

CORTE B-B

## JANELA MAXIMAR BANHEIRO



VISTA EXTERNA

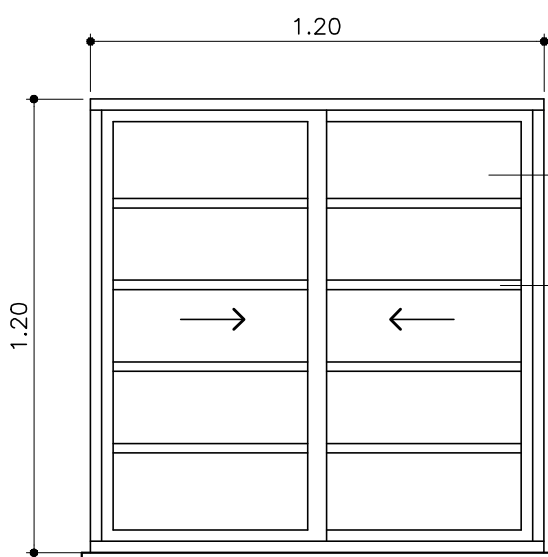


PLANTA JANELA MAXIMAR(VIDRO)

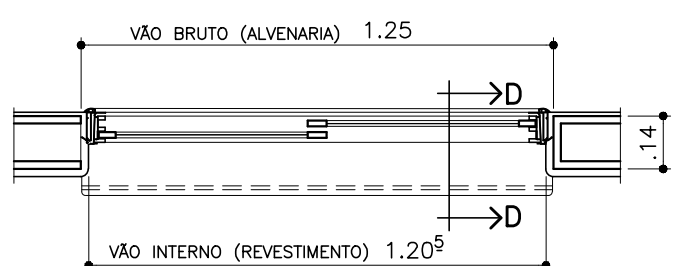
2 folhas, vidro mini-boreal, c/grade interno

CORTE C-C

## JANELA DE CORRER COZINHA



VISTA EXTERNA

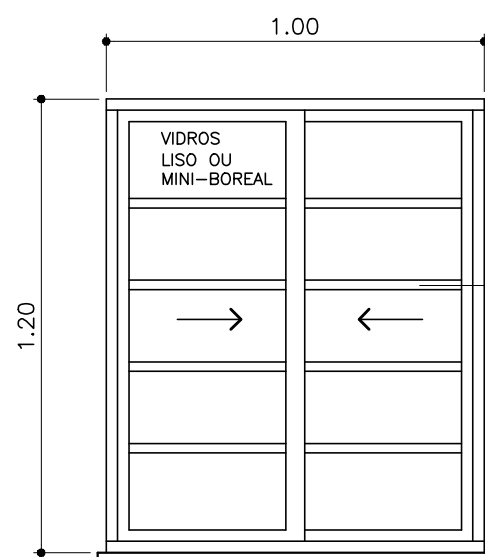


PLANTA JANELA DE CORRER(VIDRO)

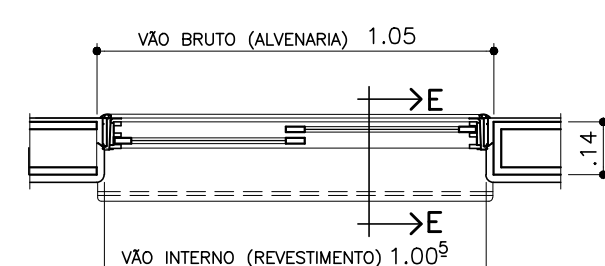
2 folhas, 2 vidros de correr  
c/ travessas

CORTE D-D

## JANELA DE CORRER SALA (vista lateral)



VISTA EXTERNA

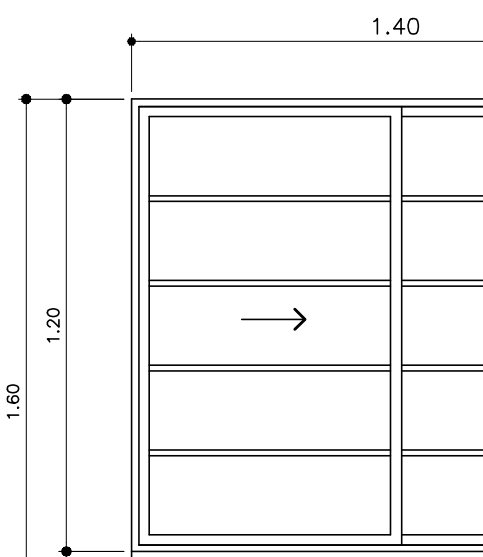


PLANTA JANELA DE CORRER(VIDRO)

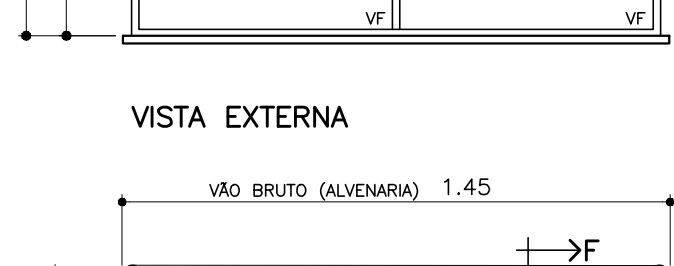
2 folhas, 2 vidros de correr  
c/ travessas

CORTE E-E

## JANELA DE CORRER SALA (vista frontal)



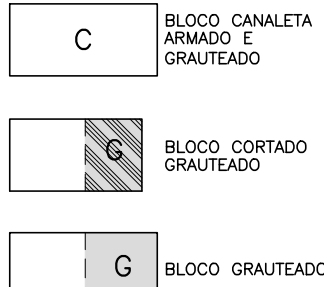
VISTA EXTERNA



PLANTA JANELA DE CORRER(VIDRO)

2 vidros de correr  
c/ travessas  
vidros fixos c/ travessas

LEGENDA



NOTA:  
PARA ESPECIFICAÇÃO DO GRAUTE E DA ARMAÇÃO DAS VERGAS E CONTRA VERGAS VER PROJETO ESPECÍFICO E MEMORIAL DE CADA TIPOLOGIA.

VER PROJETO COMPLETO DE COBERTURA METÁLICA NAS FOLHAS 07/12 a 12/12 de ESTRUTURA

LEGENDA/TABELAS

NOTAS:

- GABARITAR PREVIAMENTE TODOS OS VÃOS DA ALVENARIA.
- OS cortes de CANALETAS (PEITORIL) E BLOCOS DAS OMBREIRAS, DEVERÃO SER PREVIAMENTE CORTADOS NO CANTO DA OBRA ANTES DO ASSENTAMENTO.
- O CONTRAMARCO DEVE SER INSTALADO CONCOMITANTEMENTE A EXECUÇÃO DAS ALVENARIAS LATERAIS DOS VÃOS. OS BLOCOS EM QUE SERÃO FIXADOS AS GRAPAS DEVERÃO SER GRAUTEADOS POSTERIORMENTE AO POSICIONAMENTO DO CONTRAMARCO.
- INSTALAR PEITORIL C/ CAIMENTO INDICADO E EXECUTAR OS ARREMATES APOS AS REQUADRAÇÕES DAS OMBREIRAS LATERAIS E VERGA SUPERIOR.
- PROTEGER O PEITORIL C/ PLÁSTICO DURANTE A FASE DE PINTURA DAS FACHADAS, OS VÃOS TAMBÉM DEVERÃO RECEBER O MESMO TIPO DE PINTURA (LÁTEX ACRÍLICO) NO MÍNIMO 3 DEMÃOS.
- OS CAIXILHOS DEVERÃO SER FIXADOS CONFORME INDICAÇÕES DO FABRICANTE, SALVO CONTRÁRIO, SEGUIR AS ESPECIFICAÇÕES DE PROJETO.
- NAS REGIÕES LITORÂNEAS, PODERÃO SER CAIXILHOS EM PVC MANTENDO-SE AS MESMAS DIMENSÕES E DETALHES ESPECIFICADOS NESSE PROJETO GARANTINDO O MESMO DESEMPENHO.
- PARA ARMAZENAMENTO DOS CAIXILHOS NA OBRA SEGUIR AS INSTRUÇÕES DOS FABRICANTES.
- PARA OS VÃOS ONDE SERÃO INSTALADOS OS CONTRAMARCOS NÃO SERÃO ADMITIDAS VARIAÇÕES DE MEDIDAS NA LARGURA E ALTURA, MAIORES QUE 3mm.
- NAS REGIÕES LITORÂNEAS, PODERÃO SER CAIXILHOS EM PVC MANTENDO-SE AS MESMAS DIMENSÕES E DETALHES ESPECIFICADOS NESSE PROJETO GARANTINDO O MESMO DESEMPENHO.
- OS CAIXILHOS PODERÃO SER EM ALUMÍNIO OU AÇO GALVANIZADO COM PINTURA ELETROSTÁTICA, COM EXCEÇÃO DA JANELA DE VENTILAÇÃO PERMANENTE QUE SERÁ EM PVC.
- CONFERIR MEDIDAS NA OBRA.

Revisões (discriminação)	Nº	Data	Rubrica

Companhia de Desenvolvimento Habitacional e Urbano  
**CDHU**  
Rua Boa Vista, 170 CEP 01014-000. São Paulo. Tel:2505.2000. CDDMF 47.865.597/0001-09

PROJETO

UNIDADE HABITACIONAL PADRÃO

CÓDIGO

T | 1 | 3 | 3 | B | -03

TÍTULO

ARQUITETURA

ASSUNTO

CAIXILHOS METÁLICOS

DETALHES PADRÃO DA TIPOLOGIA

(COBERTURA/ESTRUTURA DE AÇO)

ESCALA GRÁFICA

ESCALA NOMINAL

INDICADA

DATA

SET/2013

ASSINATURAS

proprietário

eng

aprovação do projeto – responsável técnico

Cia. de Desenvolvimento Habitacional e Urbano do Est. de São Paulo

pref.

a.r.t.

obra – responsável técnico

pref.

a.r.t.

ESPAÇO PARA APROVAÇÃO

LISTA 1

CÓDIGO CDHU

EMPREENHIMENTO

Programa

Região

Município

Terreno

Fase

Versão

Etapas do Projeto

P | E